



XV Śląski Meeting Siatkówkowy **Katowice, 28-29 listopada 2024**

PROGRAM NAUKOWY | SCIENTIFIC PROGRAM

Czwartek | Thursday, 28.11.2024

9.00 – 10.00 KURS 1 – Orzecznictwo okulistyczne

Certification in Ophthalmology

Prowadzący: Dr n. med. Wiktor Stopyra

Szpital Okulistyczny MW-med w Krakowie

10.15 – 11.15 KURS 2 – Eylea 8mg w codziennej praktyce klinicznej- warsztaty w oparciu o studium przypadków

Real life evidence with Eylea 8mg-case study workshops

Kurs w języku angielskim (tłumaczony symultanicznie), ograniczona liczba miejsc.

Prowadzący: Kenneth C. Fan, M.D., MBA

Retina Consultants of Texas, USA

Partner kursu: Bayer

11.15-11.30 Przerwa kawowa / Coffee break

11.30 – 11.40 OTWARCIE KONFERENCJI / OPENING CEREMONY

11.40 – 13.25 SESJA / Session I *(sesja tłumaczona symultanicznie / simultaneous interpretation will be provided)*

Prezydium: prof. Itay Chowers, prof. dr hab. n. med. Ewa Mrukwa-Kominek, dr Anita Muskalska,
prof. dr hab. n. med. Bożena Romanowska-Dixon, prof. dr hab. n. med. Edward Wylęgała

I/1 11.40-11.50

Przerost nabłonka barwnikowego siatkówki – różnorodność obrazów, cechy kliniczne i diagnostyka różnicowa

Retinal pigment epithelial hyperplasia - variety of images, clinical features and differential diagnosis

Prof. dr hab. n. med. Bożena Romanowska-Dixon

Klinika Okulistyki i Onkologii Okulistycznej, Katedra Okulistyki Collegium Medicum Uniwersytetu Jagiellońskiego, Kraków

I/2 11.50-12.00

Histoplazmoza oczna - czy to aktualny problem?

Is ocular histoplasmosis syndrome a current problem?

Prof. dr hab. n. med. Ewa Mrukwa-Kominek

Klinika Okulistyki Katedry Okulistyki WNM w Katowicach Śląskiego Uniwersytetu Medycznego w Katowicach

Oddział Okulistyki Dorosłych, Uniwersyteckie Centrum Kliniczne im. prof. K. Gibińskiego

Śląskiego Uniwersytetu Medycznego w Katowicach

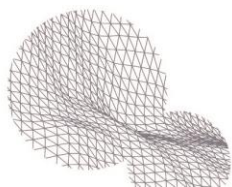
I/3 12.00-12.15

Obietnice i pułapki stosowania aplikacji AI w klinice leczenia siatkówki oka

The promise and pitfalls of applying AI applications in the retina clinic

Prof. Itay Chowers

Head of the Ophthalmology Department, Hadassah University Hospital, Israel



Organizer

Katedra i Oddział Kliniczny Okulistyki,
Wydział Nauk Medycznych w Zabrze,
Śląski Uniwersytet Medyczny w Katowicach





XV Śląski Meeting Siatkówkowy **Katowice, 28-29 listopada 2024**

I/4 12.15-12.30

Leczenie chorób siatkówki bez preparatów anty-VEGF

None VEGF based therapies for retinal diseases

Prof. Itay Chowers

Head of the Ophthalmology Department, Hadassah University Hospital, Israel

I/5 12.30-12.45

Wstęp do witrektomii ultradźwiękowej

Introduction to ultrasonic vitrectomy

Dr Anita Muskalska

Southend University Hospital, United Kingdom

I/6 12.45-12.55

Zaćma dojrzała - specyfika i problematyka

Specificity and problems of mature cataract

Dr n. med. Karolina Krix-Jachym, lek. Natalia Blagun, prof. dr hab. n. med. Marek Rękas

Klinika Okulistyki Wojskowego Instytutu Medycznego - PIB w Warszawie

I/7 12.55-13.15 (on-line)

Fotobiomodulacja Valeda w leczeniu dAMD -doświadczenie kliniczne i realne efekty terapii

Valeda Photobiomodulation for the treatment of dAMD with Clinical experie subtistence and Real life data

Dr Oeygunn Utheim

Oslo University Hospital, Department of Ophthalmology and The Eye Health Clinic, Norwegia

Partner wykładu: Optotech

13.10-13.25 Dyskusja / Discussion

13.25 – 14.25 LUNCH

14.25 – 15.25 SESJA / Session II – Sesja firmowa Roche

(sesja tłumaczona symultanicznie / simultaneous interpretation will be provided)

Podsumowanie doświadczeń z leczenia Vabysmo w Polsce - Dwa szlaki, Długotrwała poprawa anatomiczna, Dobra tolerancja

Vabysmo treatment in Poland: Two routes, long-term anatomical improvement, good tolerability

Prezydium: prof. dr hab. n. med. Edward Wylęgała (moderator), prof. dr hab. n. med. Anna Nowińska, prof. dr hab. n. med. Sławomir Teper

Prezentacja przypadków:

dr n. med. Magdalena Gaca-Wysocka

dr n. med. Ewa Spoz

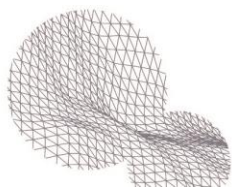
dr n. med. Joanna Łądkowska

dr n. med. Dorota Śpiewak

dr n. med. Marcin Świtula

dr n. med. Krzysztof Boniarek

dr n. med. Joanna Adamiec-Mroczek



Organizer

Katedra i Oddział Kliniczny Okulistyki,
Wydział Nauk Medycznych w Zabrze,
Śląski Uniwersytet Medyczny w Katowicach

PAO POLSKA AKADEMIA
OKULISTYKI

Alfa
event



XV Śląski Meeting Siatkówkowy **Katowice, 28-29 listopada 2024**

15.25-15.40 Przerwa kawowa / Coffee break

15.40 – 16.25 SESJA / Session III – Sesja firmowa Bayer (sesja tłumaczona symultanicznie / simultaneous interpretation will be provided)

Czas Eylea 8mg-większa kontrola nad Twoim jutrem...
Eylea 8mg time - more control over your tomorrow...

Prezydium: Kenneth C. Fan, M.D., MBA, dr hab. n. med. Izabella Karska-Basta, prof. dr hab. n. med. Zofia Anna Nawrocka

III/1 15.40-15.50

Co zmieniają doniesienia z badania PULSAR w codziennej praktyce klinicznej?

What do the reports from the PULSAR study change in everyday clinical practice?

Prof. dr hab. n. med. Zofia Anna Nawrocka

Klinika Okulistyczna "Jasne Błonia", Łódź

Gabinet Okulistyczny, Łódź

III/2 15.50-16.00

Badanie Photon ... gdzie granice są przesuwane, a oczekiwania zostały przekroczone

Photon study ... where boundaries are pushed and expectations are exceeded

Dr hab. n. med. Izabela-Karska Basta

Klinika Okulistyki i Onkologii Okulistycznej, Katedra Okulistyki Collegium Medicum Uniwersytetu Jagiellońskiego, Kraków

III/3 16.00-16.20

Eylea 8mg - codzienna praktyka kliniczna w leczeniu nAMD i DME

Real life evidence with Eylea 8mg in nAMD and DME

Kenneth C. Fan, M.D., MBA

Retina Consultants of Texas, USA

16.20-16.25 Dyskusja / Discussion

16.25 – 16.40 Przerwa kawowa / Coffee break

16.40 – 17.55 SESJA / Session IV

(sesja tłumaczona symultanicznie / simultaneous interpretation will be provided)

Prezydium: prof. dr hab. n. med. Piotr Jurowski, dr hab. n. med. Katarzyna Krysik, prof. AS,
prof. dr hab. n. med. Zofia Anna Nawrocka, prof. dr hab. n. med. Anna Nowińska,
dr hab. n. med. Adam Wylęgała, prof. SUM

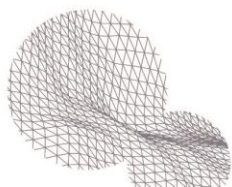
IV/1 16.40-16.50

Real-longlife nAMD – 5-letnie wyniki leczenia w programie lekowym

Real-longlife nAMD - 5-year treatment outcomes in the drug program

Prof. dr hab. n. med. Sławomir Teper

*Katedra i Oddział Kliniczny Okulistyki, Wydział Nauk Medycznych w Zabrze, Śląski Uniwersytet Medyczny w Katowicach
Oddział Okulistyczny, Okręgowy Szpital Kolejowy, Katowice*



Organizer

Katedra i Oddział Kliniczny Okulistyki,
Wydział Nauk Medycznych w Zabrze,
Śląski Uniwersytet Medyczny w Katowicach

PAO POLSKA AKADEMIA
OKULISTYKI

Alfa
event



XV Śląski Meeting Siatkówkowy **Katowice, 28-29 listopada 2024**

IV/2 16.50-17.02

Obraz wart więcej niż tysiąc słów - OCT jako narzędzie w personalizacji leczenia DME

An image worth more than a thousand words - OCT as a tool in personalizing DME treatment

Prof. dr hab. n. med. Anna Nowińska

Katedra i Oddział Kliniczny Okulistyki, Wydział Nauk Medycznych w Zabrze, Śląski Uniwersytet Medyczny w Katowicach

Oddział Okulistyczny, Okręgowy Szpital Kolejowy, Katowice

Partner wykładu: AbbVie

IV/3 17.02-17.12

Enukleacja w leczeniu zaawansowanego czerniaka błony naczyniowej oka - czy można zrekompensować stratę?

Enucleation in the treatment of advanced uveal melanoma - can we compensate the loss?

Dr n. med. Izabela Nowak-Gospodarowicz, lek. Michał Kinasz, lek. Aleksandra Kicińska, prof. dr hab. n. med. Marek

Rękas

Klinika Okulistyki Wojskowego Instytutu Medycznego - PIB w Warszawie

IV/4 17.12-17.22

Fakty i mity w retinologii

Facts and myths in retinology

Prof. dr hab. n. med. Zofia Anna Nawrocka

Klinika Okulistyczna "Jasne Błonia", Łódź

Gabinet Okulistyczny, Łódź

IV/5 17.22-17.34

Ultraszerokokątne obrazowanie multimodalna

Ultra wide-angle multimodal imaging

Dr hab. n. med. Adam Wylęgała, prof. ŚUM

Zakład Okulistyki Eksperymentalnej, Katedra Biofizyki, Śląski Uniwersytet Medyczny

Partner wykładu: Consultronix

17.34-17.55 Dyskusja / Discussion

17.55-18.10 Przerwa kawowa / Coffee break

18.10 – 19.05 SESJA / Session V

(sesja tłumaczona simultanicznie / simultaneous interpretation will be provided)

Prezydium: prof. dr hab. n. med. Dariusz Dobrowolski, dr hab. n. med. Mariola Dorecka,
prof. dr hab. n. med. Stanisława Gierek-Ciaciura, dr Shohista Saidkasimova, prof. dr hab. n. med. Edward Wylęgała

V/1 18.10-18.22

W poszukiwaniu idealnej platformy dla torycznej soczewki wewnątrzgałkowej

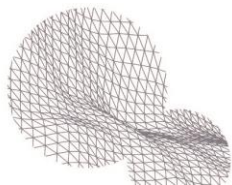
In search of the ideal platform for a toric intraocular lens

Prof. dr hab. n. med. Edward Wylęgała

Katedra i Oddział Kliniczny Okulistyki, Wydział Nauk Medycznych w Zabrze, Śląski Uniwersytet Medyczny w Katowicach

Oddział Okulistyczny, Okręgowy Szpital Kolejowy, Katowice

Partner wykładu: Bausch & Lomb



Organizer

Katedra i Oddział Kliniczny Okulistyki,
Wydział Nauk Medycznych w Zabrze,
Śląski Uniwersytet Medyczny w Katowicach





XV Śląski Meeting Siatkówkowy
Katowice, 28-29 listopada 2024

V/2 18.22-18.34

Innowacyjny przepływ adaptacyjny okiem chirurga

Adaptive fluidics – surgeons point of view

Prof. dr hab. n. med. Dariusz Dobrowolski

*Katedra i Oddział Kliniczny Okulistyki Wydziału Nauk Medycznych w Zabrze, Śląski Uniwersytet Medyczny w Katowicach
Oddział Okulistyczny, Wojewódzki Szpital Specjalistyczny nr 5 im. św. Barbary, Centrum Urazowe, Sosnowiec*

Partner wykładu: Bausch & Lomb

V/3 18.34-18.49

Interwencje w przestrzeni nad naczyniówkowej

Suprachoroidal space interventions

Dr Shohista Saidkasimova

Tennent institute of Ophthalmology, Greater Glasgow and Clyde NHS, United Kingdom

V/4 18.49-18.59

Czy leki anti-VEGF to jedyna opcja w terapii wysiękowego AMD?

Are anti-VEGF medication the only option in the treatment of wet AMD?

Dr n. med. Agnieszka Nowosielska

Warszawski Szpital Okulistyczny, Warszawa

18.59-19.05 Dyskusja / Discussion

19.05-20.00 Kolacja

Równoległe do obrad:

16.00 – 17.30

WARSZTAT i PANEL DYSKUSYJNY – Laserterapia siatkówki klasyczna i podprogowa

Prowadzący: Dr hab. n. med. Maciej Gawęcki

Partner warsztatu: Lumibird

Ograniczona liczba miejsc!

Piątek | Friday, 29.11.2024

8.00 – 9.30 KURS 3 – Wskazania do witrektomii z dostępu tylnego, ze szczególnym uwzględnieniem schorzeń styku szklistkowo-siatkówkowego

Indications for pars plana vitrectomy, with a focus on vitreoretinal interface disorders

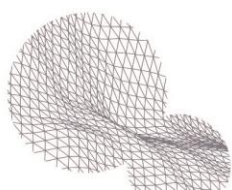
Prowadzący: Prof. dr hab. n. med. Jerzy Nawrocki¹

Dr hab. n. med. Rafał Leszczyński²

1Klinika Okulistyczna Jasne Błonia, Łódź, Gabinet Okulistyczny Nawrocky, Łódź

2Uniwersyteckie Centrum Kliniczne im. Prof. Kornela Gibińskiego Śląskiego Uniwersytetu Medycznego w Katowicach

9.30 – 9.40 Przerwa kawowa / Coffee break



Organizer

Katedra i Oddział Kliniczny Okulistyki,
Wydział Nauk Medycznych w Zabrze,
Śląski Uniwersytet Medyczny w Katowicach

PAO POLSKA AKADEMIA
OKULISTYKI

Alfa
event



XV Śląski Meeting Siatkówkowy
Katowice, 28-29 listopada 2024

9.40 – 11.00 SESJA / Session VI

Prezydium: prof. dr hab. n. med. Dariusz Dobrowolski, prof. dr hab. n. med. Mirosława Grałek,
prof. dr hab. n. med. Jakub Kałużny, prof. dr hab. n. med. Anita Lyssek-Boroń,
prof. dr hab. n. med. Małgorzata Mrugacz, dr hab. n. med. Adam Wylęgała, prof. ŚUM

VI/1 9.40-9.50

Farmakokinetyka niesterydowych leków przeciwzapalnych

Pharmacokinetics of non-steroidal anti-inflammatory drugs

Prof. dr hab. n. med. Dariusz Dobrowolski

*Katedra i Oddział Kliniczny Okulistyki Wydziału Nauk Medycznych w Zabrze, Śląski Uniwersytet Medyczny w Katowicach
Oddział Okulistyczny, Wojewódzki Szpital Specjalistyczny nr 5 im. św. Barbary, Centrum Urazowe, Sosnowiec*

VI/2 9.50-10.00

**Neowaskularyzacja plamkowa w oku towarzyszącym u pacjentów leczonych iniekcjami anti-VEGF z powodu
wysiękowej postaci zwyrodnienia plamki związanego z wiekiem**

Macular neovascularization in the fellow eye in patients treated with anti-VEGF injections for wet AMD

Prof. dr hab. n. med. Jakub Kałużny

*Katedra Badania Narządów Zmysłów, Collegium Medicum w Bydgoszczy, Uniwersytet Mikołaja Kopernika w Toruniu,
Klinika Okulistyczna Oftalmika w Bydgoszczy*

VI/3 10.00-10.10

Witrektomia w retinopatii cukrzycowej. Jak, gdzie, kiedy?

Vitrectomy in diabetic retinopathy. How, where, when?

Prof. dr hab. n. med. Anita Lyssek-Boroń

*Katedra i Klinika Okulistyki, Wydział Nauk Medycznych Akademii Śląskiej
Wojewódzki Specjalistyczny Szpital nr. 5 im. Św. Barbary, Centrum Urazowe w Sosnowcu*

VI/4 10.10-10.22

Wspomagające leczenie retinopatii cukrzycowej sulodeksydem

Sulodexide as adjunctive therapy in the treatment of diabetic retinopathy

Dr hab. n. med. Adam Wylęgała, prof. ŚUM

*Zakład Okulistyki Eksperymentalnej, Katedra Biofizyki, Śląski Uniwersytet Medyczny
Partner wykładu: Alfasigma*

VI/5 10.22-10.34

Rola kropli z antyseptykami i dekspantenolem w postępowaniu okołozabiegowym

The role of antiseptic and dexpanthenol drops in perioperative management

Prof. dr hab. n. med. Dariusz Dobrowolski

*Katedra i Oddział Kliniczny Okulistyki Wydziału Nauk Medycznych w Zabrze, Śląski Uniwersytet Medyczny w Katowicach
Oddział Okulistyczny, Wojewódzki Szpital Specjalistyczny nr 5 im. św. Barbary, Centrum Urazowe, Sosnowiec
Partner wykładu: Retina Pharma*

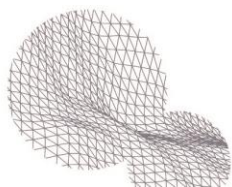
VI/6 10.34-10.44

Loading or unloading - oto jest pytanie!

Loading or unloading - that is the question!

Prof. dr hab. n. med. Sławomir Teper

*Katedra i Oddział Kliniczny Okulistyki, Wydział Nauk Medycznych w Zabrze, Śląski Uniwersytet Medyczny w Katowicach
Oddział Okulistyczny, Okręgowy Szpital Kolejowy, Katowice*



Organizer

Katedra i Oddział Kliniczny Okulistyki,
Wydział Nauk Medycznych w Zabrze,
Śląski Uniwersytet Medyczny w Katowicach

PAO POLSKA AKADEMIA
OKULISTYKI

Alfa
event



10.44-11.00 Dyskusja / Discussion

11.00 – 11.15 Przerwa kawowa / Coffee break

11.15 – 12.55 SESJA / Session VII

Prezydium: dr hab. n. med. Joanna Konopińska, prof. dr hab. n. med. Jerzy Mackiewicz,
prof. dr hab. n. med. Jerzy Nawrocki, prof. dr hab. n. med. Marek Rękas,
dr hab. n. med. Anna Turno-Kręcicka, prof. UMW, dr hab. n. med. Adam Wylęgała, prof. ŚUM



VII/1 11.15-11.25

Zastosowanie implantu Hydrus w leczeniu operacyjnym jaskry z otwartym kątem przesączania

The use of Hydrus microstent in the surgical treatment of open-angle glaucoma

Prof. dr hab. n. med. Marek Rękas, dr n. med. Katarzyna Lewczuk, dr n. med. Joanna Jabłońska, lek. Jacek Rudowicz
Klinika Okulistyki Wojskowego Instytutu Medycznego - PIB w Warszawie

VII/2 11.25-11.35

Współczesne metody leczenia zapalnego obrzęku torbielowatego plamki

Contemporary treatment options for inflammatory cystoid macular edema

Dr hab. n. med. Anna Turno-Kręcicka, prof. UMW
Katedra i Klinika UM we Wrocławiu

VII/3 11.35-11.47

Rozwiązania zapewniające bezpieczeństwo i precyzję

What can provide safety and precision?

Prof. dr hab. n. med. Jerzy Mackiewicz
Klinika Chirurgii Siatkówki i Ciała Szklonego, Katedry Okulistyki UM w Lublinie
Partner wykładu: Alcon

VII/4 11.47-11.59

Rok z programem lekowym B.105 – wyniki przeglądu oraz własne doświadczenia

One year with the B.105 drug program - results of the review and our own experience

Prof. dr hab. n. med. Sławomir Teper
Katedra i Oddział Kliniczny Okulistyki, Wydział Nauk Medycznych w Zabrze, Śląski Uniwersytet Medyczny w Katowicach
Oddział Okulistyczny, Okręgowy Szpital Kolejowy, Katowice
Partner wykładu: AbbVie

VII/5 11.59-12.11

Witrektomia – tips and tricks (4). Soczewka i siatkówka – jak usunąć i przyłożyć?

Vitrectomy - tips and tricks (4). How to remove and apply lens and retina?

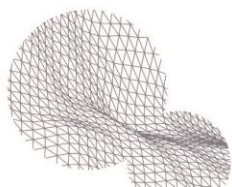
Prof. dr hab. n. med. Jerzy Mackiewicz
Klinika Chirurgii Siatkówki i Ciała Szklonego, Katedry Okulistyki UM w Lublinie

VII/6 12.11-12.21

18 lat techniki odwróconego płątka w leczeniu pełnościennych otworów w plamce

18 years of the inverted flap technique in the treatment of full-thickness macular holes

Prof. dr hab. n. med. Jerzy Nawrocki, dr n. med. Zofia Nawrocka, prof. dr hab. n. med. Zofia Anna Nawrocka
Klinika Okulistyczna "Jasne Błonia", Łódź
Gabinet Okulistyczny, Łódź



Organizer

Katedra i Oddział Kliniczny Okulistyki,
Wydział Nauk Medycznych w Zabrze,
Śląski Uniwersytet Medyczny w Katowicach





XV Śląski Meeting Siatkówkowy **Katowice, 28-29 listopada 2024**

VII/7 12.21-12.31

Obrazowanie siatkówki u pacjentów z wszczepioną soczewką IC-8® Apthera™

Retinal imaging in patients with IC-8® Apthera™ IOL

Dr hab. n. med. Adam Wylęgała, prof. ŚUM

Zakład Okulistyki Eksperymentalnej, Katedra Biofizyki, Śląski Uniwersytet Medyczny

VII/8 12.31-12.41

Wyzwania i postępy w leczeniu jaskry olejowej - zgrany duet witrektomisty i chirurga jaskrowego

Challenges and advances in oil glaucoma treatment: A good team of a vitrectomist and glaucoma surgeon

Dr hab. n. med. Joanna Konopińska, lek. Jakub Błażowski

Klinika Okulistyki Uniwersytetu Medycznego w Białymstoku

12.41-12.55 Dyskusja / Discussion

12.55 – 13.05 Przerwa kawowa / Coffee break

13.05 – 14.15 SESJA / Session VIII

Prezydium: dr hab. n. med. Maciej Gawęcki, dr hab. n. med. Izabella Karska-Basta,
dr hab. n. med. Anna Matysik-Woźniak, prof. UM w Lublinie, prof. dr hab. n. med. Dorota Tarnawska,
prof. dr hab. n. med. Sławomir Teper, dr hab. n. med. Anna Zaleska-Żmijewska

VIII/1 13.05-13.17

Antybiotyki w praktyce okulisty – złudzenie czy zbawienie

Antibiotics in ophthalmology - illusion or salvation?

Prof. dr hab. n. med. Sławomir Teper

Katedra i Oddział Kliniczny Okulistyki, Wydział Nauk Medycznych w Zabrze, Śląski Uniwersytet Medyczny w Katowicach

Oddział Okulistyczny, Okręgowy Szpital Kolejowy, Katowice

Partner wykładu: Thea

VIII/2 13.17-13.27

Terapia fotodynamiczna w centralnej surowiczej chorioretinopatii - kiedy spodziewamy się dobrego efektu?

Photodynamic therapy in central serous chorioretinopathy - when can we expect a good outcome?

Dr hab. n. med. Maciej Gawęcki

Centrum Okulistyczne Dobry Wzrok w Gdańsku

Oddział okulistyczny Szpitala Pomorskie, Wejherowo

VIII/3 13.27-13.37

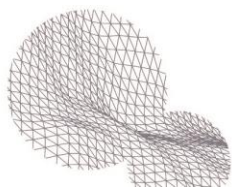
Wpływ wysiłku fizycznego na autoregulację krążenia siatkówkowego mierzoną z zastosowaniem optyki adaptacyjnej

Effects of exercise on autoregulation of retinal circulation measured with adaptive optics

Dr hab. n. med. Anna Zaleska-Żmijewska, Maria Żmijewska, Maciej Janiszewski, Zbigniew M. Wawrzyniak

Samodzielny Publiczny Kliniczny Szpital Okulistyczny w Warszawie

Katedra i Klinika Okulistyki Wydziału Lekarskiego Warszawskiego Uniwersytetu Medycznego



Organizer

Katedra i Oddział Kliniczny Okulistyki,
Wydział Nauk Medycznych w Zabrze,
Śląski Uniwersytet Medyczny w Katowicach

PAO POLSKA AKADEMIA
OKULISTYKI

Alfa
event



XV Śląski Meeting Siatkówkowy **Katowice, 28-29 listopada 2024**

VIII/4 13.37-13.47

Nie widzisz wyraźnie obwodowych rozwarstwień siatkówki? Włącz podczerwień

If you can't see a peripheral retinal detachment, use infrared imaging

Dr hab. n. med. Izabella Karska-Basta

Klinika Okulistyki i Onkologii Okulistycznej, Katedra Okulistyki Collegium Medicum Uniwersytetu Jagiellońskiego, Kraków

VIII/5 13.47-13.57

Dwa lata leczenia DME w Programie Lekowym - doświadczenia własne

Two years of DME treatment in the Drug Program - own experience

Dr hab. n. med. Anna Matysik-Woźniak, prof. UM w Lublinie, prof. dr hab. n. med. Robert Rejda

Katedra i Klinika Okulistyki Ogólnej i Dziecięcej UM w Lublinie

VIII/6 13.57-14.07

Zapalenie twardówki i ich różne oblicza kliniczne

Clinical presentations of scleritis

dr n. med. Anna Byszewska, dr hab. n. med. Aleksandra Rymarz, prof. dr hab. n. med. Marek Rękas

Klinika Okulistyki Wojskowego Instytutu Medycznego - PIB w Warszawie

14.07-14.15 Dyskusja / Discussion

14.15 – 14.25 Przerwa kawowa / Coffee break

14.25 – 16.15 SESJA / Session IX

Prezydium: prof. dr hab. n. med. Maria Formińska-Kapuścik, dr hab. n. med. Agnieszka Kamińska, prof. dr hab. n. med. Bronisława Koraszewska-Matuszewska, dr hab. n. med. Agnieszka Kubicka-Trząska, prof. UJ, dr hab. n. med. Rafał Leszczyński, prof. dr hab. n. med. Sławomir Teper

IX/1 14.25-14.35

Witrektomia w chirurgicznym leczeniu olbrzymiej torbieli ciała rzęskowego

Vitrectomy in the surgical treatment of a giant ciliary body cyst

Dr prof. n. prof. Agnieszka Kubicka-Trząska, prof. UJ, prof. dr hab. n. med. Bożena Romanowska-Dixon

Klinika Okulistyki i Onkologii Okulistycznej, Katedra Okulistyki Collegium Medicum Uniwersytetu Jagiellońskiego, Kraków

IX/2 14.35-14.45

Nowe technologie – jeżeli ciąć to szybko...

New technologies - if you have to cut, do it fast...

Prof. dr hab. n. med. Sławomir Teper

*Katedra i Oddział Kliniczny Okulistyki, Wydział Nauk Medycznych w Zabrze, Śląski Uniwersytet Medyczny w Katowicach
Oddział Okulistyczny, Okręgowy Szpital Kolejowy, Katowice*

Partner wykładu: Alcon

IX/3 14.45-14.57

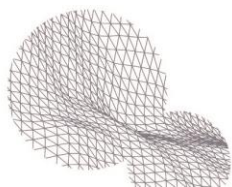
Co nowego w witrektomii?- możliwości i zastosowania w codziennej praktyce klinicznej

What's new in vitrectomy?- possibilities and applications in daily clinical practice

Dr hab. n. med. Agnieszka Kamińska

*Katedra Okulistyki Collegium Medicum Uniwersytetu Kardynała Stefana Wyszyńskiego w Warszawie
Oddział Okulistyczny w Międzyleskim Szpitalu Specjalistycznym w Warszawie*

Partner wykładu: Bausch & Lomb



Organizer

Katedra i Oddział Kliniczny Okulistyki,
Wydział Nauk Medycznych w Zabrze,
Śląski Uniwersytet Medyczny w Katowicach





IX/4 14.57-15.07

Skuteczność farycymabu w przypadkach off label i soft label

The efficacy of off-label and soft-label faricimab

Dr n. med. Iwona Partyka

Optegra Warszawa, Warszawski Uniwersytet Medyczny

IX/5 15.07-15.17

Witrektomia z dostępu tylnego z krioplikacją obwodowej siatkówki w leczeniu odwarstwienia siatkówki w przebiegu zespołu nabytego niedoboru odporności

Pars plana vitrectomy with peripheral retinal cryotherapy for retinal detachment in acquired immunodeficiency syndrome

Dr hab. n. med. Rafał Leszczyński¹, dr n. med. Marcin Jaworski¹, lek. Aleksandra Górską^{1,2}, lek. Anna Lorenc^{1,2}, lek. Krzysztof Eder^{1,2}, lek. Paulina Langosz¹, lek. Katarzyna Kowalska^{1,2}

¹Uniwersyteckie Centrum Kliniczne im. Prof. Kornela Gibińskiego Śląskiego Uniwersytetu Medycznego w Katowicach

²Klinika Okulistyki Katedry Okulistyki Wydziału Nauk Medycznych w Katowicach Śląskiego Uniwersytetu Medycznego w Katowicach

IX/6 15.17-15.27

Czy widzę? Co widzę? Czym widzę?

Can I see? What can I see? How can I see?

Dr n. med. Katarzyna Lewicka

Śląski Ośrodek Leczenia Chorób Oczu, Żory

IX/7 15.27-15.37

Wzloty i upadki w chirurgii witreoretinalnej retinopatii cukrzycowej

Ups and downs in vitreoretinal surgery for diabetic retinopathy

Dr n. med. Joanna Murawska

Klinika Okulistyki Uniwersyteckie Centrum Kliniczne, Gdańsk

IX/8 15.37-15.47

Zastosowanie doszkliskowej terapii metotreksatem w zapobieganiu i leczeniu witreoretinopatii proliferacyjnej

The use of intravitreal methotrexate for the treatment and prevention of proliferative vitreoretinopathy

Lek. Paweł Smoliński

Klinika Okulistyki Wojskowego Instytutu Medycznego - PIB w Warszawie

IX/9 15.47-15.57

Odwarstwienie siatkówki z retinodializą. Patogeneza, obraz kliniczny i leczenie

Retinal detachment with retinal dialysis. Pathogenesis, clinical presentation and treatment

Prof. dr hab. n. med. Piotr Jurowski, lek. Magdalena Skorek, dr n. med. Agnieszka Gajdowska

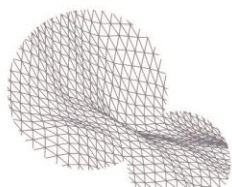
Klinika Okulistyki i Rehabilitacji Wzrokowej, Uniwersytet Medyczny w Łodzi

IX/10 15.57-16.07

Witrektomia (25G) u 69-letniego pacjenta z zespołem trakcji szkliskowo-plamkowych w przebiegu retinopatii cukrzycowej po zakrzepie gałazki żyły środkowej siatkówki

Vitrectomy (25G) in a 69-year-old patient with vitreoretinal traction syndrome in diabetic retinopathy after central retinal vein branch thrombosis

Mikołaj Guzikowski¹, Sabina Kowalczyk¹, dr n. med. Sebastian Sirek^{2,3}, dr n. med. Tomasz Wilczyński³



Organizer

Katedra i Oddział Kliniczny Okulistyki,
Wydział Nauk Medycznych w Zabrze,
Śląski Uniwersytet Medyczny w Katowicach



XV Śląski Meeting Siatkówkowy **Katowice, 28-29 listopada 2024**

1 Studenckie Koło Naukowe przy Klinice Okulistyki Katedry Okulistyki Wydziału Nauk Medycznych w Katowicach Śląskiego Uniwersytetu Medycznego w Katowicach

2 Klinika Okulistyki Katedry Okulistyki Wydziału Nauk Medycznych w Katowicach Śląskiego Uniwersytetu Medycznego w Katowicach

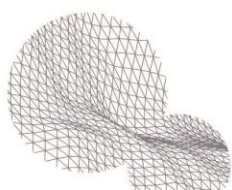
3 Oddział Okulistyki Dorosłych Uniwersyteckiego Centrum Klinicznego im. K. Gibińskiego Śląskiego Uniwersytetu Medycznego w Katowicach

16.07-16.15 Dyskusja / Discussion

16.15 – 16.20 SESJA PLAKATOWA – podsumowanie / POSTER SESSION - Summary

16.20 ZAKOŃCZENIE KONFERENCJI i LUNCH / The End & Lunch

11



Organizer

Katedra i Oddział Kliniczny Okulistyki,
Wydział Nauk Medycznych w Zabrze,
Śląski Uniwersytet Medyczny w Katowicach

PAO POLSKA AKADEMIA
OKULISTYKI

Alfa
event

